

Aşağıdaki tabloda BIST 30 şirketlerinin son üç aylık yabancı takas oranlarını, oran değişimlerini, bu dönemki en düşük ve en yüksek yabancı takas oranlarını ve ilgili tarihlere dair fiyatlar ile yabancı yatırımcıların son dönem aktivitelerini görebilirsiniz.

Tablodaki verilere baktığımızda, yüksek yabancı takas oranına karşın TAVHL, ENKAI, PGSUS, ASELS ve SISE hisselerinde pozisyon azalışı dikkat çekiyor.

XU030 Yabancı Takas Oranları (YTO), Son 3 Ay

02 Haziran 2023 Cuma işlemleri sonucu oluşan,
06 Haziran 2023 Salı takas verileri kullanılmıştır.

Kod	Son Fiyat	Son Yab. Tks. Oranı	Δ (Oran, bp)			Son 3 Ay En Yüksek / En Düşük Yabancı Takas Oranı(YTO)	Δ (Oran, bp)	Tks.Tarihi ve YTO Eğilimi	Fiyat (T-2)	Δ (Fiyat,%)	Yabancı Aksiyonu
			1 hafta	1 ay	3 ay						
TCELL	36.38	73.66	-30	-60	151	En Düşük 72.13 En Yüksek 74.68	153 -102	09/03/2023 12/05/2023	32.20 33.70	13.0 8.0	Son Dönemde Satıcılar
KCHOL	93.80	53.24	46	167	-136	En Düşük 51.30 En Yüksek 55.14	194 -190	28/04/2023 10/03/2023	77.50 87.53	21.0 7.2	Dengeli
TAVHL	87.90	42.54	-45	-308	-324	En Düşük 42.54 En Yüksek 46.14	0 -360	06/06/2023 17/04/2023	79.95 84.50	9.9 4.0	Satıcılar
SAHOL	42.86	42.01	79	-210	-221	En Düşük 41.09 En Yüksek 44.49	93 -248	31/05/2023 08/03/2023	36.34 43.83	17.9 -2.2	Dengeli
BIMAS	154.10	41.64	22	-274	-223	En Düşük 41.42 En Yüksek 46.45	22 -481	30/05/2023 16/05/2023	134.50 177.30	14.6 -13.1	Dengeli
AKBNK	18.17	41.33	-11	-212	-260	En Düşük 41.27 En Yüksek 45.71	6 -438	02/06/2023 16/05/2023	15.80 19.29	15.0 -5.8	Son Dönemde Satıcılar
TOASO	215.00	37.32	471	530	1,078	En Düşük 26.55 En Yüksek 37.66	1,078 -34	06/03/2023 02/06/2023	176.52 214.50	21.8 0.2	Son Dönemde Alıcılar
TUPRS	73.10	37.28	-60	-271	-207	En Düşük 37.26 En Yüksek 40.19	3 -290	05/06/2023 25/04/2023	67.65 73.90	8.1 -1.1	Son Dönemde Satıcılar
FROTO	632.20	35.90	-30	-94	-325	En Düşük 35.87 En Yüksek 39.93	3 -403	02/06/2023 10/04/2023	573.20 609.00	10.3 3.8	Son Dönemde Satıcılar
ISCTR	12.63	33.25	-25	-10	-306	En Düşük 33.06 En Yüksek 36.31	18 -307	11/05/2023 14/03/2023	12.12 13.52	4.2 -6.6	Son Dönemde Satıcılar
THYAO	164.50	31.75	-50	-68	-74	En Düşük 31.32 En Yüksek 32.68	42 -93	29/03/2023 10/03/2023	125.30 140.10	31.3 17.4	Son Dönemde Satıcılar
ENKAI	28.02	27.22	-80	-263	-34	En Düşük 27.22 En Yüksek 30.86	0 -364	06/06/2023 20/03/2023	27.30 29.52	2.6 -5.1	Son Dönemde Satıcılar
PGSUS	522.50	23.97	-25	-619	-788	En Düşük 23.97 En Yüksek 32.80	0 -884	06/06/2023 15/03/2023	479.10 503.90	9.1 3.7	Satıcılar
KOZAL	23.70	23.61	11	-147	-262	En Düşük 23.35 En Yüksek 26.23	26 -262	29/05/2023 06/03/2023	18.84 21.56	25.8 9.9	Son Dönemde Alıcılar
YKBNK	12.07	23.13	51	49	-78	En Düşük 22.58 En Yüksek 24.47	55 -134	18/05/2023 14/03/2023	9.48 10.87	27.3 11.0	Dengeli
ASELS	51.10	22.13	-213	-526	-385	En Düşük 22.13 En Yüksek 28.52	0 -639	06/06/2023 14/04/2023	49.06 55.05	4.2 -7.2	Satıcılar
SISE	43.42	20.80	-67	-226	-461	En Düşük 20.80 En Yüksek 25.53	0 -473	06/06/2023 08/03/2023	41.68 49.33	4.2 -12.0	Satıcılar
KOZAA	45.16	19.55	-2	77	-1,115	En Düşük 17.80 En Yüksek 31.07	174 -1,153	11/05/2023 08/03/2023	32.50 42.98	39.0 5.1	Dengeli
EREGL	35.10	17.67	-17	-104	-433	En Düşük 17.66 En Yüksek 22.36	1 -469	16/05/2023 20/03/2023	30.80 39.72	14.0 -11.6	Son Dönemde Satıcılar
HEKTS	32.40	17.38	-27	-56	-153	En Düşük 17.38 En Yüksek 18.91	0 -153	06/06/2023 06/03/2023	29.46 34.32	10.0 -5.6	Son Dönemde Satıcılar
ARCLK	109.60	14.24	7	-287	-341	En Düşük 14.06 En Yüksek 19.70	18 -546	31/05/2023 15/03/2023	92.15 132.40	18.9 -17.2	Dengeli
EKGYO	7.60	14.14	-176	-210	-89	En Düşük 14.14 En Yüksek 17.42	0 -327	06/06/2023 24/03/2023	7.30 6.50	4.1 16.9	Dengeli
KRDMD	18.87	12.79	-70	-149	-108	En Düşük 12.57 En Yüksek 14.66	22 -186	27/03/2023 10/05/2023	19.87 14.43	-5.0 30.8	Dengeli
PETKM	14.83	9.77	25	57	6	En Düşük 8.97 En Yüksek 10.14	80 -37	12/05/2023 13/03/2023	11.83 16.48	25.4 -10.0	Alıcılar
ODAS	7.10	9.62	-36	-157	-49	En Düşük 9.41 En Yüksek 11.52	21 -190	08/03/2023 09/05/2023	8.38 5.25	-15.3 35.2	Son Dönemde Satıcılar
ALARK	70.15	8.78	8	-558	-566	En Düşük 8.69 En Yüksek 16.34	8 -757	05/06/2023 30/03/2023	67.00 65.14	4.7 7.7	Dengeli
SASA	63.80	6.04	3	-8	-30	En Düşük 5.97 En Yüksek 6.35	7 -30	29/05/2023 08/03/2023	48.62 48.57	31.2 31.4	Son Dönemde Alıcılar
GARAN	29.48	5.99	-180	-184	-86	En Düşük 5.99 En Yüksek 8.52	0 -253	06/06/2023 16/05/2023	28.66 33.10	2.9 -10.9	Dengeli
GUBRF	271.50	5.48	16	18	-19	En Düşük 5.04 En Yüksek 6.38	44 -91	11/05/2023 15/03/2023	215.50 238.00	26.0 14.1	Son Dönemde Alıcılar
AKSEN	34.64	3.85	35	54	-64	En Düşük 3.25 En Yüksek 4.57	61 -71	11/05/2023 13/03/2023	27.04 34.19	28.1 1.3	Son Dönemde Alıcılar

- * Yabancıların görece daha çok tercih ettikleri (yabancı takas oranı yüksek) hisseler
- * Yabancıların görece daha az tercih ettikleri (yabancı takas oranı düşük) hisseler

BIST 100 Şirketlerinin periyodik yabancı takas oranı değişimleri

Aşağıdaki tabloda BIST 100 şirketlerinin son bir hafta, iki hafta, bir ay, üç ay ve altı aylık dönemlerde yabancı takas oranlarındaki değişimleri takası en çok artan ve azalan ilk on şirket bazında görebilirsiniz.

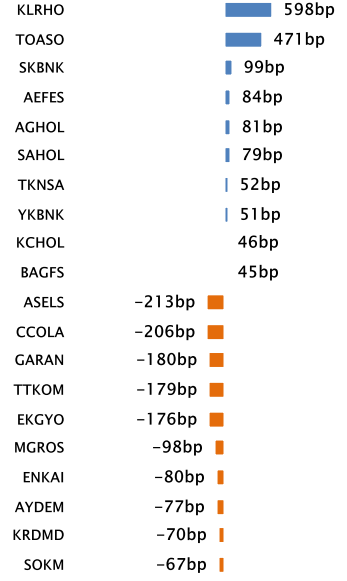
TOASO,KLRHO ve AEFES son 6 Aylık dönemde yabancı takas oranında devam eden düzenli artış ile ;TTKOM ve ASELS ise son 1 Aylık dönemde yabancı takas oranında devam eden düzenli azalış ile dikkat çekmektedir.

YABANCI TAKAS ORANI EN ÇOK ARTAN İLK 10 HİSSE (BIST - 100, bp)

	Haftalık	2 Haftalık	Aylık	3 Aylık	6 Aylık
1	KLRHO 598 bp	KLRHO 682 bp	KLRHO 686 bp	ENJSA 1,155 bp	TOASO 1,441 bp
2	TOASO 471 bp	TOASO 499 bp	AEFES 666 bp	TOASO 1,078 bp	ENJSA 1,405 bp
3	SKBNK 99 bp	AEFES 236 bp	TOASO 530 bp	KLRHO 950 bp	KLRHO 1,239 bp
4	AEFES 84 bp	SKBNK 82 bp	ENJSA 233 bp	AEFES 580 bp	AEFES 663 bp
5	AGHOL 81 bp	AGHOL 76 bp	ULKER 192 bp	GENIL 357 bp	GESAN 620 bp
6	SAHOL 79 bp	ENJSA 56 bp	KCHOL 167 bp	ULKER 273 bp	KONTR 531 bp
7	TKNSA 52 bp	TKNSA 56 bp	AGHOL 98 bp	GWIND 262 bp	KMPUR 457 bp
8	YKBNK 51 bp	TSKB 55 bp	EGEEN 93 bp	IZMDC 239 bp	MGROS 440 bp
9	KCHOL 46 bp	KOZAA 48 bp	TTRAK 89 bp	ASUZU 203 bp	BIOEN 381 bp
10	BAGFS 45 bp	YKBNK 47 bp	KOZAA 77 bp	KONTR 198 bp	SMRTG 374 bp

Haftalık Yabancı Takas Değişimleri

-1600 -800 0 800 1600

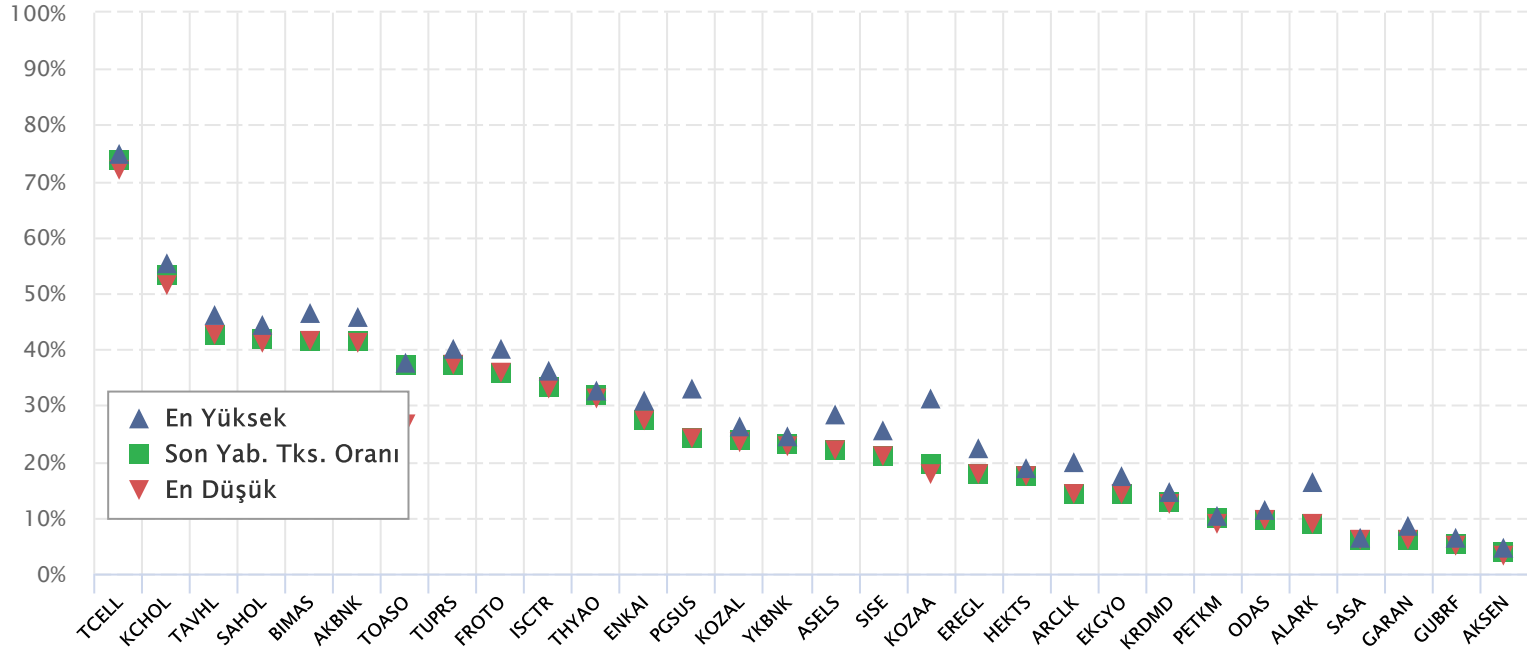


YABANCI TAKAS ORANI EN ÇOK AZALAN İLK 10 HİSSE (BIST - 100, bp)

	Haftalık	2 Haftalık	Aylık	3 Aylık	6 Aylık
1	ASELS -213 bp	ASELS -343 bp	TTKOM -623 bp	KOZAA -1,115 bp	ENKAI -1,618 bp
2	CCOLA -206 bp	CCOLA -325 bp	PGSUS -619 bp	İPEKE -1,065 bp	KZBGY -1,131 bp
3	GARAN -180 bp	TTKOM -192 bp	ALARK -558 bp	DOAS -1,057 bp	İPEKE -879 bp
4	TTKOM -179 bp	BIMAS -179 bp	ASELS -526 bp	PGSUS -788 bp	ALKIM -738 bp
5	EKGYO -176 bp	GARAN -178 bp	İPEKE -436 bp	ALKIM -747 bp	TTRAK -736 bp
6	MGROS -98 bp	PSGYO -160 bp	TAVHL -308 bp	ALARK -566 bp	EKGYO -732 bp
7	ENKAI -80 bp	CEMTS -155 bp	ARCLK -287 bp	ISDMR -520 bp	AKBNK -712 bp
8	AYDEM -77 bp	MAVI -145 bp	AYDEM -283 bp	AYDEM -511 bp	KOZAA -666 bp
9	KRDMD -70 bp	TUPRS -132 bp	BIMAS -274 bp	SISE -461 bp	ARCLK -600 bp
10	SOKM -67 bp	PGSUS -131 bp	TUPRS -271 bp	BASGZ -453 bp	PGSUS -531 bp

BIST 30 Şirketlerinin Son 3 Aylık Yabancı Takas Oranları

Aşağıdaki tabloda, BIST 30 şirketlerinin cari yabancı takas oranlarının son üç aylık dönemde gördükleri en yüksek ve en düşük yabancı takas oranlarına olan konumunu görebilirsiniz. Tablo, cari yabancı takas oranı en yüksek hisseden en düşük hisseye doğru sıralanmıştır.



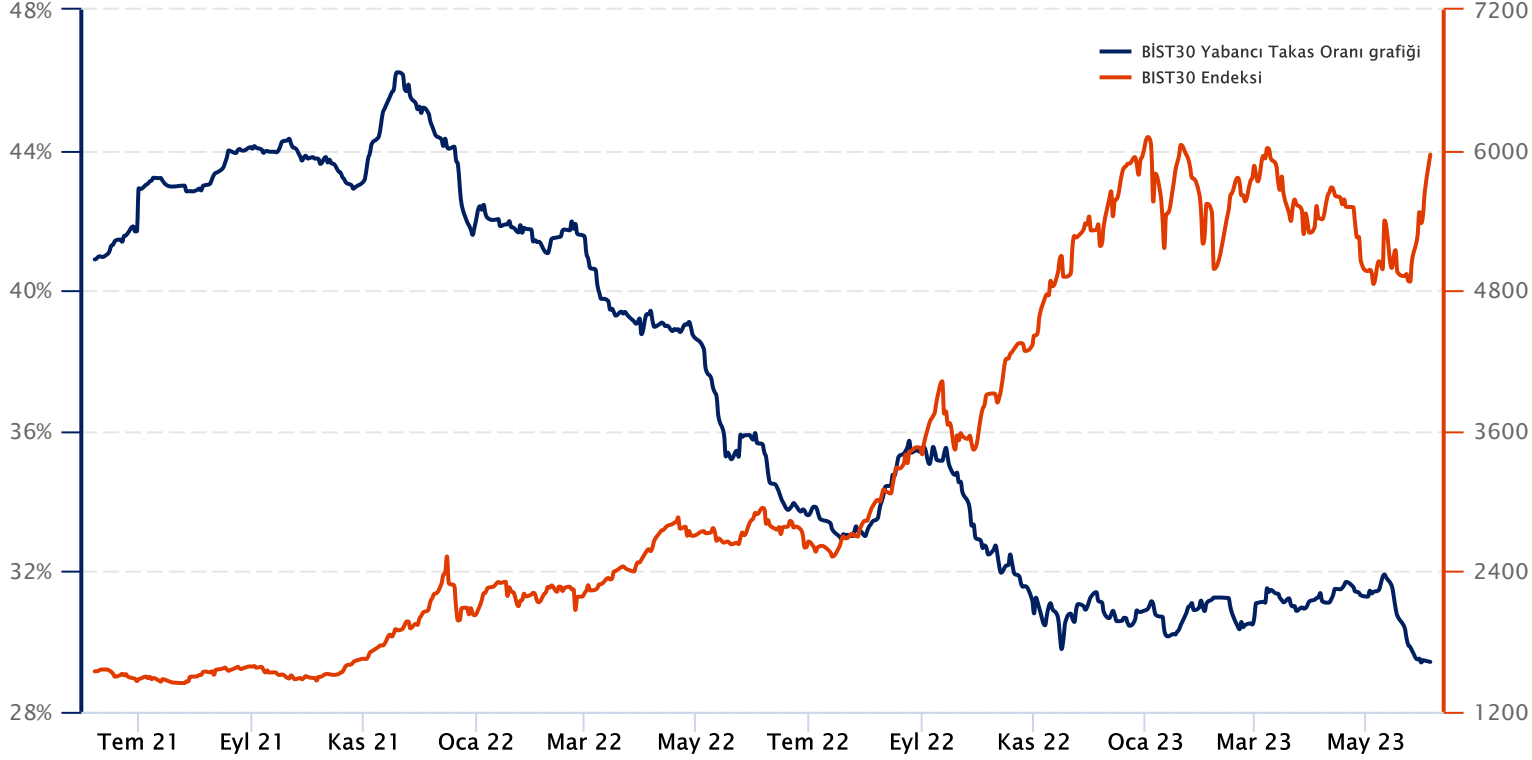
Kaynak: Finnet, Matriks, HLY Yatırım Danışmanlığı ve Bireysel Portföy Yönetimi



BIST 30 Yabancı Takas Oranı

Grafikteki verilere göre son iki yılda;

BIST 30 Endeksi Yabancı Takas Oranı 06/06/2023 tarihinde %29.37, minimum Yabancı Takas Oranı 06/06/2023 tarihinde %29.37, maksimum Yabancı Takas Oranı ise 19/11/2021 tarihinde %46.22 olarak gerçekleşmiştir.



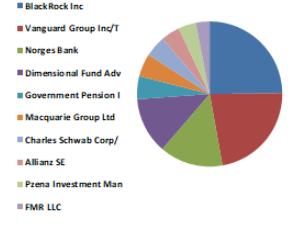
Not: BIST 30 Yabancı Takas Oranı, endeks kapsamındaki şirketlerin endeks ağırlıkları ve yabancı takas oranları esas alınarak hesaplanmış olup Takasbank tarafından açıklanan yabancı takas oranından farklılık göstermektedir.

Kaynak: Finnet, Matriks, HLY Yatırım Danışmanlığı ve Bireysel Portföy Yönetimi

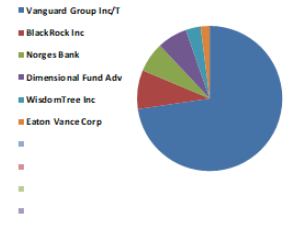


BIST 30 - İlk 10 Yabancı Hissedar Pozisyonu

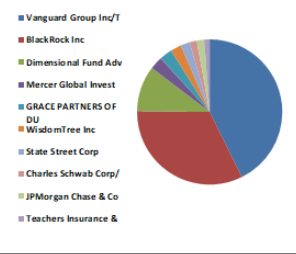
AKBNK TI	AKBNK TI - İlk 10 Yabancı Ortak	Pozisyon	Pozisyon Değişimi	Piyasa Değeri	Hisse Oranı	Bildirim Tarihi	Ülke
	BlackRock Inc	95,447,427	-4,578,278	1,607,334,685	1.84%	5.06.2023	United States
	Vanguard Group Inc/T	86,310,052	-38,113,689	1,453,461,289	1.66%	30.04.2023	United States
	Norges Bank	54,749,030	13,844,969	921,973,674	1.05%	31.12.2022	Norway
	Dimensional Fund Adv	48,494,119	-2,255,426	816,640,971	0.93%	5.06.2023	United States
	Government Pension I	19,735,776	-1,319,782	332,350,471	0.38%	31.03.2022	Japan
	Macquarie Group Ltd	19,500,000	0	328,380,003	0.38%	28.02.2023	Australia
	Charles Schwab Corp/	18,456,019	9,242	310,799,363	0.35%	5.06.2023	United States
	Allianz SE	16,266,593	4,152,894	273,929,429	0.31%	5.06.2023	Germany
	Pzena Investment Man	15,113,870	0	254,517,573	0.29%	30.04.2023	United States
	FMR LLC	11,883,952	-24,443	200,125,753	0.23%	2.06.2023	United States



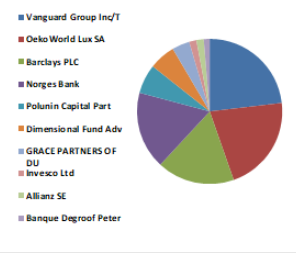
AKSEN TI	AKSEN TI - İlk 10 Yabancı Ortak	Pozisyon	Pozisyon Değişimi	Piyasa Değeri	Hisse Oranı	Bildirim Tarihi	Ülke
	Vanguard Group Inc/T	13,343,959	-424,441	224,712,272	1.09%	30.04.2023	United States
	BlackRock Inc	1,609,000	0	27,095,560	0.13%	5.06.2023	United States
	Norges Bank	1,255,709	1,255,709	21,146,140	0.10%	31.12.2022	Norway
	Dimensional Fund Adv	1,254,727	-1,808,065	21,129,603	0.10%	2.06.2023	United States
	WisdomTree Inc	610,807	0	10,285,990	0.05%	5.06.2023	United States
	Eaton Vance Corp	428,722	0	7,219,679	0.03%	31.03.2023	United States



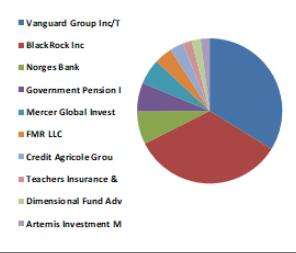
ALARK TI	ALARK TI - İlk 10 Yabancı Ortak	Pozisyon	Pozisyon Değişimi	Piyasa Değeri	Hisse Oranı	Bildirim Tarihi	Ülke
	Vanguard Group Inc/T	4,548,160	-172,768	76,591,015	1.05%	30.04.2023	United States
	BlackRock Inc	3,481,666	-122	58,631,256	0.80%	5.06.2023	United States
	Dimensional Fund Adv	1,071,109	-97,154	18,037,476	0.25%	5.06.2023	United States
	Mercer Global Invest	320,202	320,202	5,392,202	0.07%	30.04.2023	Ireland
	GRACE PARTNERS OF DU	305,932	0	5,151,895	0.07%	5.06.2023	United States
	WisdomTree Inc	249,936	0	4,208,922	0.06%	5.06.2023	United States
	State Street Corp	219,466	1,692	3,695,807	0.05%	5.06.2023	United States
	Charles Schwab Corp/	181,398	0	3,054,742	0.04%	5.06.2023	United States
	JPMorgan Chase & Co	160,456	2,766	2,702,079	0.04%	5.06.2023	United States
	Teachers Insurance &	140,376	0	2,363,932	0.03%	31.03.2023	United States



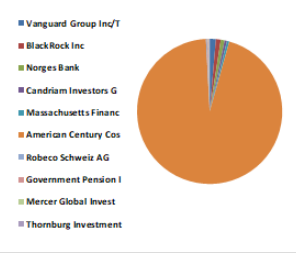
ARCLK TI	ARCLK TI - İlk 10 Yabancı Ortak	Pozisyon	Pozisyon Değişimi	Piyasa Değeri	Hisse Oranı	Bildirim Tarihi	Ülke
	Vanguard Group Inc/T	4,812,759	-137,389	81,046,862	0.71%	30.04.2023	United States
	OekoWorld Lux SA	4,482,669	2,262,669	75,488,147	0.66%	28.02.2023	Luxembourg
	Barclays PLC	3,578,100	0	60,255,205	0.53%	30.11.2022	United Kingdom
	Norges Bank	3,566,215	1,844,729	60,055,061	0.53%	31.12.2022	Norway
	Polunin Capital Part	1,359,221	-557,581	22,889,282	0.20%	31.12.2022	United Kingdom
	Dimensional Fund Adv	1,189,357	-251,905	20,028,772	0.18%	5.06.2023	United States
	GRACE PARTNERS OF DU	823,165	0	13,862,099	0.12%	5.06.2023	United States
	Invesco Ltd	365,046	0	6,147,375	0.05%	5.06.2023	United States
	Allianz SE	320,968	-64,407	5,405,101	0.05%	5.06.2023	Germany
	Banque Degroof Peter	265,575	0	4,472,283	0.04%	31.12.2022	Belgium



ASELS TI	ASELS TI - İlk 10 Yabancı Ortak	Pozisyon	Pozisyon Değişimi	Piyasa Değeri	Hisse Oranı	Bildirim Tarihi	Ülke
	Vanguard Group Inc/T	22,973,438	-787,987	386,872,699	1.01%	30.04.2023	United States
	BlackRock Inc	22,932,292	58,046	386,179,801	1.01%	5.06.2023	United States
	Norges Bank	5,022,838	-1,060,322	84,584,593	0.22%	31.12.2022	Norway
	Government Pension I	4,372,136	-573,974	73,626,771	0.19%	31.03.2022	Japan
	Mercer Global Invest	3,968,768	2,519,404	66,834,054	0.17%	31.05.2023	Ireland
	FMR LLC	2,666,236	-246,804	44,899,415	0.12%	30.04.2023	United States
	Credit Agricole Grou	1,993,439	441,823	33,569,513	0.09%	6.06.2023	France
	Teachers Insurance &	1,389,088	33,992	23,392,242	0.06%	31.03.2023	United States
	Dimensional Fund Adv	1,275,150	-428,463	21,473,526	0.06%	5.06.2023	United States
	Artemis Investment M	1,267,828	0	21,350,224	0.06%	30.12.2022	United Kingdom



BIMAS TI	BIMAS TI - İlk 10 Yabancı Ortak	Pozisyon	Pozisyon Değişimi	Piyasa Değeri	Hisse Oranı	Bildirim Tarihi	Ülke
	Vanguard Group Inc/T	17,585,094	162,494	296,132,986	2.90%	30.04.2023	United States
	BlackRock Inc	13,932,184	-31,793	234,617,981	2.29%	5.06.2023	United States
	Norges Bank	10,914,963	3,931,008	183,807,979	1.80%	31.12.2022	Norway
	Candriam Investors G	6,807,259	576,607	114,634,243	1.12%	28.04.2023	Luxembourg
	Massachusetts Financ	6,767,410	66,322	113,963,185	1.11%	30.04.2023	United States
	American Century Cos	3,613,180	1,584	60,845,952	200.00%	5.06.2023	United States
	Robeco Schweiz AG	3,241,901	0	54,593,613	0.53%	28.04.2023	Switzerland
	Government Pension I	2,918,235	-77,341	49,143,078	0.48%	31.03.2022	Japan
	Mercer Global Invest	2,261,219	109,890	38,078,928	0.37%	31.05.2023	Ireland
	Thornburg Investment	2,257,316	2,257,316	38,013,202	0.37%	30.04.2023	United States

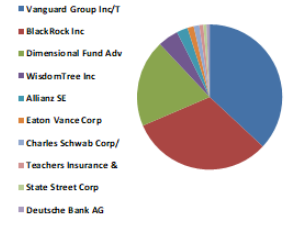


Kaynak : Bloomberg

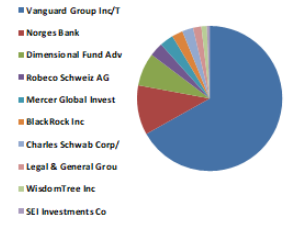


BIST 30 - İlk 10 Yabancı Hissedar Pozisyonu

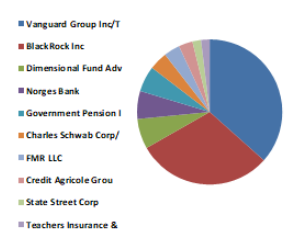
EKGYO TI	EKGYO TI - İlk 10 Yabancı Ortak	Pozisyon	Pozisyon Değişimi	Piyasa Değeri	Hisse Oranı	Bildirim Tarihi	Ülke
	Vanguard Group Inc/T	79,482,470	-2,523,304	1,338,484,807	2.09%	30.04.2023	United States
	BlackRock Inc	67,849,094	-22,709	1,142,578,753	1.79%	5.06.2023	United States
	Dimensional Fund Adv	41,962,518	432,209	706,648,810	1.10%	5.06.2023	United States
	WisdomTree Inc	9,999,604	0	168,393,333	0.26%	5.06.2023	United States
	Allianz SE	5,470,732	5,404,282	92,127,128	0.14%	5.06.2023	Germany
	Eaton Vance Corp	3,129,737	0	52,704,772	0.08%	31.03.2023	United States
	Charles Schwab Corp/	2,537,344	0	42,728,873	0.07%	5.06.2023	United States
	Teachers Insurance &	2,058,402	0	34,663,490	0.05%	31.03.2023	United States
	State Street Corp	1,585,368	21,460	26,697,597	0.04%	5.06.2023	United States
	Deutsche Bank AG	1,536,569	0	25,875,822	0.04%	5.06.2023	Germany



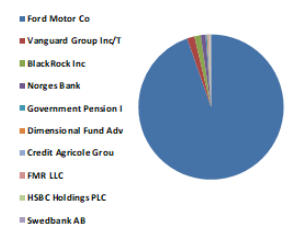
ENKAI TI	ENKAI TI - İlk 10 Yabancı Ortak	Pozisyon	Pozisyon Değişimi	Piyasa Değeri	Hisse Oranı	Bildirim Tarihi	Ülke
	Vanguard Group Inc/T	65,591,431	258,731	1,104,559,708	1.09%	30.04.2023	United States
	Norges Bank	10,899,557	10,899,557	183,548,542	0.18%	31.12.2022	Norway
	Dimensional Fund Adv	7,490,174	-2,294,585	126,134,531	0.12%	2.06.2023	United States
	Robeco Schweiz AG	3,065,212	0	51,618,171	0.05%	28.04.2023	Switzerland
	Mercer Global Invest	2,810,617	1,956,880	47,330,791	0.05%	30.04.2023	Ireland
	BlackRock Inc	2,561,024	45,296	43,127,645	0.04%	2.06.2023	United States
	Charles Schwab Corp/	2,486,175	0	41,867,187	0.04%	5.06.2023	United States
	Legal & General Grou	1,741,724	27,288	29,330,632	0.03%	5.06.2023	United Kingdom
	WisdomTree Inc	1,084,472	0	18,262,509	0.02%	5.06.2023	United States
	SEI Investments Co	805,362	0	13,562,296	0.01%	30.04.2023	United States



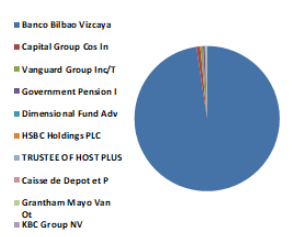
EREGL TI	EREGL TI - İlk 10 Yabancı Ortak	Pozisyon	Pozisyon Değişimi	Piyasa Değeri	Hisse Oranı	Bildirim Tarihi	Ülke
	Vanguard Group Inc/T	53,418,360	167,730	899,565,191	1.53%	30.04.2023	United States
	BlackRock Inc	43,995,722	221,510	740,887,965	1.26%	5.06.2023	United States
	Dimensional Fund Adv	9,782,281	-1,054,391	164,733,614	0.28%	5.06.2023	United States
	Norges Bank	9,068,437	-12,414,006	152,712,480	0.26%	31.12.2022	Norway
	Government Pension I	8,232,117	-334,795	138,628,852	0.24%	31.03.2022	Japan
	Charles Schwab Corp/	5,866,603	0	98,793,595	0.17%	5.06.2023	United States
	FMR LLC	5,331,680	9,104	89,785,492	0.15%	30.04.2023	United States
	Credit Agricole Grou	4,483,873	579,407	75,508,422	0.13%	6.06.2023	France
	State Street Corp	2,871,729	54,813	48,359,917	0.08%	5.06.2023	United States
	Teachers Insurance &	2,645,747	-45,377	44,554,380	0.08%	31.03.2023	United States



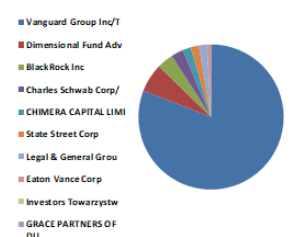
FROTO TI	FROTO TI - İlk 10 Yabancı Ortak	Pozisyon	Pozisyon Değişimi	Piyasa Değeri	Hisse Oranı	Bildirim Tarihi	Ülke
	Ford Motor Co	143,997,037	0	2,424,910,125	41.04%	31.12.2021	United States
	Vanguard Group Inc/T	2,503,592	14,112	42,160,490	0.71%	30.04.2023	United States
	BlackRock Inc	2,147,952	5,873	36,171,512	0.61%	5.06.2023	United States
	Norges Bank	1,666,288	1,416,873	28,060,290	0.47%	31.12.2022	Norway
	Government Pension I	441,379	-42,450	7,432,822	0.13%	31.03.2022	Japan
	Dimensional Fund Adv	303,085	-61,565	5,103,951	0.09%	5.06.2023	United States
	Credit Agricole Grou	286,662	40,824	4,827,388	0.08%	6.06.2023	France
	FMR LLC	278,097	-2,230	4,683,154	0.08%	30.04.2023	United States
	HSBC Holdings PLC	266,365	-100,025	4,485,587	0.08%	2.06.2023	United Kingdom
	Swedbank AB	219,093	98,043	3,689,526	0.06%	28.04.2023	Sweden



GARAN TI	GARAN TI - İlk 10 Yabancı Ortak	Pozisyon	Pozisyon Değişimi	Piyasa Değeri	Hisse Oranı	Bildirim Tarihi	Ülke
	Banco Bilbao Vizcaya	3,610,895,890	0	60,807,487,339	85.97%	31.12.2022	Spain
	Capital Group Cos In	31,599,109	31,599,109	532,129,000	0.75%	31.03.2023	United States
	Vanguard Group Inc/T	22,250,829	-773,450	374,703,964	0.53%	30.04.2023	United States
	Government Pension I	14,845,051	-1,328,772	249,990,661	0.35%	31.03.2022	Japan
	Dimensional Fund Adv	4,893,753	3,542,575	82,410,801	0.12%	5.06.2023	United States
	HSBC Holdings PLC	3,850,095	800,000	64,835,600	0.09%	2.06.2023	United Kingdom
	TRUSTEE OF HOST PLUS	3,786,943	309,607	63,772,121	0.09%	25.05.2023	Australia
	Caisse de Depot et P	2,488,645	-2,296,381	41,908,782	0.06%	31.12.2021	Canada
	Grantham Mayo Van Ot	1,886,735	-468,148	31,772,618	0.04%	28.02.2023	United States
	KBC Group NV	1,755,582	39,546	29,564,001	0.04%	31.12.2022	Belgium



GUBRF TI	GUBRF TI - İlk 10 Yabancı Ortak	Pozisyon	Pozisyon Değişimi	Piyasa Değeri	Hisse Oranı	Bildirim Tarihi	Ülke
	Vanguard Group Inc/T	2,970,091	-120,458	50,016,333	0.89%	30.04.2023	United States
	Dimensional Fund Adv	224,480	-22,571	3,780,243	0.07%	5.06.2023	United States
	BlackRock Inc	137,093	0	2,308,646	0.04%	2.06.2023	United States
	Charles Schwab Corp/	112,043	0	1,886,804	0.03%	5.06.2023	United States
	CHIMERA CAPITAL LIMI	77,716	0	1,308,737	0.02%	26.05.2023	United Arab Emirates
	State Street Corp	73,222	1,071	1,233,058	0.02%	5.06.2023	United States
	Legal & General Grou	62,644	0	1,054,925	0.02%	28.04.2023	United Kingdom
	Eaton Vance Corp	18,786	0	316,356	0.01%	31.03.2023	United States
	Investors Towarzystw	14,000	-9,360	235,760	0.00%	31.03.2023	Poland
	GRACE PARTNERS OF DU	11,576	0	194,940	0.00%	5.06.2023	United States



Kaynak : Bloomberg



BIST 30 - İlk 10 Yabancı Hissedar Pozisyonu

HEKTS TI

HEKTS TI - İlk 10 Yabancı Ortak	Pozisyon	Pozisyon Değişimi	Piyasa Değeri	Hisse Oranı	Bildirim Tarihi	Ülke
Vanguard Group Inc/T	45,355,311	-1,528,303	763,783,444	1.79%	30.04.2023	United States
BlackRock Inc	34,945,438	95,511	588,481,181	1.38%	5.06.2023	United States
Dimensional Fund Adv	10,156,009	-2,356,332	171,027,193	0.40%	5.06.2023	United States
FMR LLC	4,269,054	911	71,890,870	0.17%	30.04.2023	United States
Credit Agricole Grou	2,411,495	371,886	40,609,576	0.10%	6.06.2023	France
Teachers Insurance & Northern Trust Corp	2,237,149	-41,074	37,673,590	0.09%	31.03.2023	United States
UBS AG	2,045,071	-82,782	34,438,996	0.08%	31.03.2023	United States
Charles Schwab Corp/ Geode Capital Manage	1,682,906	0	28,340,137	0.07%	1.06.2023	Switzerland
	1,597,470	0	26,901,395	0.06%	5.06.2023	United States
	1,377,657	20,293	23,199,744	0.05%	30.04.2023	United States



ISCTR TI

ISCTR TI - İlk 10 Yabancı Ortak	Pozisyon	Pozisyon Değişimi	Piyasa Değeri	Hisse Oranı	Bildirim Tarihi	Ülke
Vanguard Group Inc/T	125,378,908	1,732,066	2,111,380,830	1.25%	30.04.2023	United States
BlackRock Inc	107,659,077	785,513	1,812,978,873	1.08%	5.06.2023	United States
Dimensional Fund Adv	27,390,587	-3,305,383	461,257,489	0.27%	5.06.2023	United States
Allianz SE	26,625,316	726,064	448,370,326	0.27%	5.06.2023	Germany
Norges Bank	25,246,984	25,115,100	425,159,214	0.25%	31.12.2022	Norway
FMR LLC	22,798,729	175,603	383,930,600	0.23%	2.06.2023	United States
Government Pension I	22,381,977	-1,039,726	376,912,496	0.22%	31.03.2022	Japan
Charles Schwab Corp/ HSBC Holdings PLC	19,384,256	0	326,430,874	0.19%	5.06.2023	United States
	12,846,243	1,187,793	216,330,734	0.13%	2.06.2023	United Kingdom
Credit Agricole Grou	12,435,909	1,345,117	209,420,709	0.12%	6.06.2023	France



KCHOL TI

KCHOL TI - İlk 10 Yabancı Ortak	Pozisyon	Pozisyon Değişimi	Piyasa Değeri	Hisse Oranı	Bildirim Tarihi	Ülke
Vanguard Group Inc/T	33,466,488	360,852	563,575,663	1.32%	30.04.2023	United States
BlackRock Inc	23,886,254	-1,112,545	402,244,521	0.94%	5.06.2023	United States
Norges Bank	17,699,106	6,539,355	298,052,948	0.70%	31.12.2022	Norway
Dimensional Fund Adv	6,687,766	481,941	112,621,980	0.26%	5.06.2023	United States
FMR LLC	5,888,222	-8,321	99,157,659	0.23%	30.04.2023	United States
Government Pension I	4,650,135	-381,821	78,308,274	0.18%	31.03.2022	Japan
Caisse de Depot et P	4,144,599	9,763	69,795,048	0.16%	31.12.2021	Canada
Charles Schwab Corp/ State Street Corp	3,587,241	0	60,409,139	0.14%	5.06.2023	United States
	3,236,293	-126,124	54,499,175	0.13%	5.06.2023	United States
Credit Agricole Grou	2,662,896	425,652	44,843,169	0.11%	6.06.2023	France



KOZAA TI

KOZAA TI - İlk 10 Yabancı Ortak	Pozisyon	Pozisyon Değişimi	Piyasa Değeri	Hisse Oranı	Bildirim Tarihi	Ülke
Vanguard Group Inc/T	6,573,736	-243,773	110,701,715	1.69%	30.04.2023	United States
BlackRock Inc	5,487,806	-155	92,414,654	1.41%	5.06.2023	United States
Dimensional Fund Adv	1,963,133	28,279	33,059,160	0.51%	31.03.2023	United States
Schroders PLC	840,622	840,622	14,156,075	0.22%	31.01.2023	United Kingdom
Goldman Sachs Group	563,911	563,179	9,496,261	0.15%	5.06.2023	United States
Grantham Mayo Van Ot	484,022	-2,000,432	8,150,931	0.12%	31.03.2023	United States
Skandinaviska Enskil	301,199	-133,455	5,072,191	0.08%	31.12.2022	Sweden
Russell Investments	296,979	0	5,001,126	0.08%	30.04.2023	United States
JPMorgan Chase & Co	282,325	4,868	4,754,353	0.07%	5.06.2023	United States
Charles Schwab Corp/	258,663	0	4,355,885	0.07%	5.06.2023	United States



KOZAL TI

KOZAL TI - İlk 10 Yabancı Ortak	Pozisyon	Pozisyon Değişimi	Piyasa Değeri	Hisse Oranı	Bildirim Tarihi	Ülke
Van Eck Associates C	53,937,327	67,935	908,304,595	1.68%	5.06.2023	United States
Vanguard Group Inc/T	37,180,703	-1,296,032	626,123,044	1.16%	30.04.2023	United States
BlackRock Inc	33,809,028	1,475,445	569,344,037	1.06%	5.06.2023	United States
Goldman Sachs Group	6,180,422	6,176,625	104,078,307	0.19%	5.06.2023	United States
Victory Capital Mana	4,159,863	-930,615	70,052,094	0.13%	5.06.2023	United States
FMR LLC	3,584,243	22,237	60,358,653	0.11%	30.04.2023	United States
Dimensional Fund Adv	3,540,129	-607,067	59,615,773	0.11%	5.06.2023	United States
WisdomTree Inc	3,453,703	0	58,160,359	0.11%	5.06.2023	United States
Skandinaviska Enskil	2,745,246	-3,067,239	46,229,943	0.09%	31.12.2022	Sweden
Credit Agricole Grou	2,198,720	449,780	37,026,445	0.07%	6.06.2023	France



KRDMD TI

KRDMD TI - İlk 10 Yabancı Ortak	Pozisyon	Pozisyon Değişimi	Piyasa Değeri	Hisse Oranı	Bildirim Tarihi	Ülke
Vanguard Group Inc/T	31,676,540	-1,250,181	533,432,938	4.06%	30.04.2023	United States
BlackRock Inc	19,004,301	-176	320,032,432	2.44%	5.06.2023	United States
Dimensional Fund Adv	12,550,551	-108,516	211,351,281	1.61%	2.06.2023	United States
WisdomTree Inc	6,350,768	0	106,946,934	0.81%	5.06.2023	United States
GRACE PARTNERS OF DU	2,600,612	0	43,794,306	0.33%	5.06.2023	United States
State Street Corp	1,268,298	11,740	21,358,139	0.16%	5.06.2023	United States
Charles Schwab Corp/ Evli Oyj	1,206,031	0	20,309,562	0.15%	5.06.2023	United States
	829,560	-1,000,000	13,969,791	0.11%	31.03.2023	Finland
BNP Paribas SA	750,000	200,000	12,630,000	0.10%	28.04.2023	France
Teachers Insurance &	707,162	0	11,908,608	0.09%	31.03.2023	United States

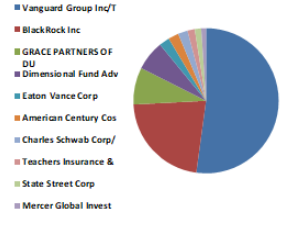


Kaynak : Bloomberg

BIST 30 - İlk 10 Yabancı Hissedar Pozisyonu

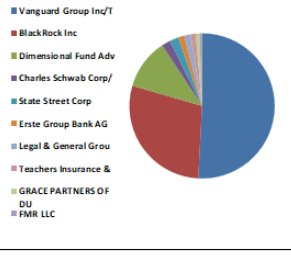
ODAS TI

ODAS TI - İlk 10 Yabancı Ortak	Pozisyon	Pozisyon Değişimi	Piyasa Değeri	Hisse Oranı	Bildirim Tarihi	Ülke
Vanguard Group Inc/T	40,705,270	-1,441,678	685,476,753	2.91%	30.04.2023	United States
BlackRock Inc	17,184,475	-880	289,386,562	1.23%	5.06.2023	United States
GRACE PARTNERS OF DU	6,431,221	0	108,301,763	0.46%	5.06.2023	United States
Dimensional Fund Adv	5,152,901	2,695,617	86,774,854	0.37%	2.06.2023	United States
Eaton Vance Corp	1,798,931	0	30,293,998	0.13%	31.03.2023	United States
American Century Cos	1,757,018	14,584	29,588,183	0.13%	5.06.2023	United States
Charles Schwab Corp/	1,666,953	0	28,071,489	0.12%	5.06.2023	United States
Teachers Insurance &	1,243,020	0	20,932,457	0.09%	31.03.2023	United States
State Street Corp	1,155,698	16,525	19,461,954	0.08%	5.06.2023	United States
Mercer Global Invest	825,835	358,568	13,907,062	0.06%	31.05.2023	Ireland



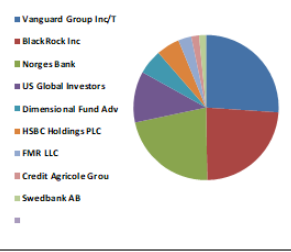
PETKM TI

PETKM TI - İlk 10 Yabancı Ortak	Pozisyon	Pozisyon Değişimi	Piyasa Değeri	Hisse Oranı	Bildirim Tarihi	Ülke
Vanguard Group Inc/T	45,843,515	-1,678,545	772,004,800	1.81%	30.04.2023	United States
BlackRock Inc	25,799,602	-774	434,465,302	1.02%	5.06.2023	United States
Dimensional Fund Adv	10,252,709	-2,291,560	172,655,621	0.40%	5.06.2023	United States
Charles Schwab Corp/	1,751,942	0	29,502,704	0.07%	5.06.2023	United States
State Street Corp	1,751,234	16,753	29,490,781	0.07%	5.06.2023	United States
Erste Group Bank AG	1,200,000	-200,000	20,208,000	0.05%	28.04.2023	Austria
Legal & General Grou	1,148,452	0	19,339,932	0.05%	28.04.2023	United Kingdom
Teachers Insurance &	979,003	0	16,486,411	0.04%	31.03.2023	United States
GRACE PARTNERS OF DU	727,418	0	12,249,719	0.03%	5.06.2023	United States
FMR LLC	630,368	-649	10,615,397	0.02%	30.04.2023	United States



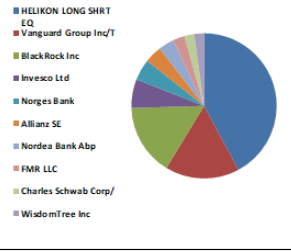
PGSUS TI

PGSUS TI - İlk 10 Yabancı Ortak	Pozisyon	Pozisyon Değişimi	Piyasa Değeri	Hisse Oranı	Bildirim Tarihi	Ülke
Vanguard Group Inc/T	1,543,944	-51,910	26,000,017	1.51%	30.04.2023	United States
BlackRock Inc	1,405,630	70,372	23,670,809	1.37%	5.06.2023	United States
Norges Bank	1,300,915	502,787	21,907,409	1.27%	31.12.2022	Norway
US Global Investors	680,112	0	11,453,086	0.66%	6.06.2023	United States
Dimensional Fund Adv	330,086	41,502	5,558,648	0.32%	5.06.2023	United States
HSBC Holdings PLC	308,589	79,984	5,196,639	0.30%	2.06.2023	United Kingdom
FMR LLC	168,836	-357	2,843,198	0.17%	30.04.2023	United States
Credit Agricole Grou	102,636	19,482	1,728,390	0.10%	6.06.2023	France
Swedbank AB	93,176	46,588	1,569,084	0.09%	28.04.2023	Sweden



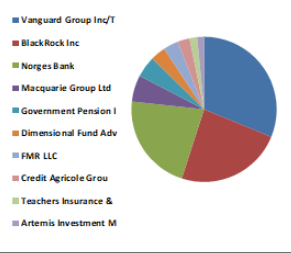
SAHOL TI

SAHOL TI - İlk 10 Yabancı Ortak	Pozisyon	Pozisyon Değişimi	Piyasa Değeri	Hisse Oranı	Bildirim Tarihi	Ülke
HELIKON LONG SHRT EQ	102,070,321	-104,369	1,718,864,221	5.00%	3.03.2022	Ireland
Vanguard Group Inc/T	39,990,262	970,605	673,436,018	1.96%	30.04.2023	United States
BlackRock Inc	38,418,701	2,283,328	646,970,931	1.88%	5.06.2023	United States
Invesco Ltd	15,430,171	-297,178	259,844,082	0.76%	5.06.2023	United States
Norges Bank	11,507,306	4,528,674	193,783,035	0.56%	31.12.2022	Norway
Allianz SE	9,332,606	20,844	157,161,086	0.46%	5.06.2023	Germany
Nordea Bank Abp	8,282,753	-517,160	139,481,562	0.41%	28.04.2023	Sweden
FMR LLC	6,325,496	-11,138	106,521,354	0.31%	2.06.2023	United States
Charles Schwab Corp/	5,373,702	0	90,493,142	0.26%	5.06.2023	United States
WisdomTree Inc	5,210,078	0	87,737,714	0.26%	5.06.2023	United States



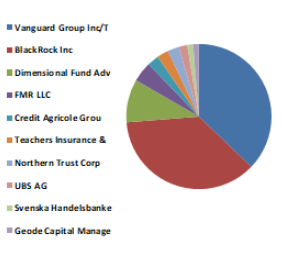
SISE TI

SISE TI - İlk 10 Yabancı Ortak	Pozisyon	Pozisyon Değişimi	Piyasa Değeri	Hisse Oranı	Bildirim Tarihi	Ülke
Vanguard Group Inc/T	56,673,876	269,723	954,388,080	1.85%	30.04.2023	United States
BlackRock Inc	43,226,786	184,847	727,939,083	1.41%	5.06.2023	United States
Norges Bank	39,462,063	-991,387	664,541,147	1.29%	31.12.2022	Norway
Macquarie Group Ltd	10,660,193	0	179,517,652	0.35%	31.03.2023	Australia
Government Pension I	8,559,445	-87,123	144,141,055	0.28%	31.03.2022	Japan
Dimensional Fund Adv	6,129,839	-597,892	103,226,490	0.20%	2.06.2023	United States
FMR LLC	6,053,528	381,940	101,941,412	0.20%	30.04.2023	United States
Credit Agricole Grou	4,934,530	547,051	83,097,486	0.16%	6.06.2023	France
Teachers Insurance &	3,039,007	-75,013	51,176,878	0.10%	5.06.2023	United States
Artemis Investment M	2,822,867	0	47,537,081	0.09%	30.12.2022	United Kingdom



SASA TI

SASA TI - İlk 10 Yabancı Ortak	Pozisyon	Pozisyon Değişimi	Piyasa Değeri	Hisse Oranı	Bildirim Tarihi	Ülke
Vanguard Group Inc/T	30,807,281	135,228	518,794,617	0.58%	30.04.2023	United States
BlackRock Inc	30,179,448	41,261	508,221,909	0.57%	5.06.2023	United States
Dimensional Fund Adv	7,779,361	1,023,401	131,004,440	0.15%	5.06.2023	United States
FMR LLC	3,947,274	218,399	66,472,095	0.07%	30.04.2023	United States
Credit Agricole Grou	2,302,714	396,814	38,777,704	0.04%	6.06.2023	France
Teachers Insurance &	1,990,836	-36,006	33,525,679	0.04%	31.03.2023	United States
Northern Trust Corp	1,911,206	31,151	32,184,709	0.04%	31.03.2023	United States
UBS AG	1,533,590	0	25,825,656	0.03%	1.06.2023	Switzerland
Svenska Handelsbanke	1,256,902	-264,962	21,166,230	0.02%	31.05.2023	Norway
Geode Capital Manage	1,246,962	16,383	20,998,840	0.02%	30.04.2023	United States

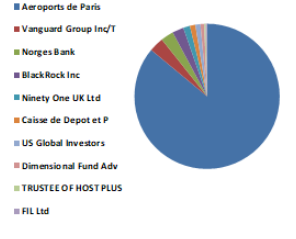


Kaynak : Bloomberg

BIST 30 - İlk 10 Yabancı Hissedar Pozisyonu

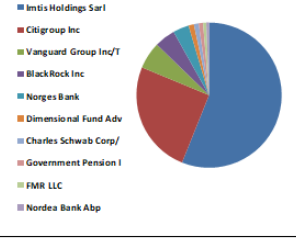
TAVHL TI

TAVHL TI - İlk 10 Yabancı Ortak	Pozisyon	Pozisyon Değişimi	Piyasa Değeri	Hisse Oranı	Bildirim Tarihi	Ülke
Aeroports de Paris	167,545,312	2,992	2,821,463,080	46.12%	31.12.2020	France
Vanguard Group Inc/T	6,372,322	-226,040	107,309,903	1.75%	30.04.2023	United States
Norges Bank	5,525,121	2,981,087	93,043,038	1.52%	31.12.2022	Norway
BlackRock Inc	4,991,219	-140	84,052,129	1.37%	5.06.2023	United States
Ninety One UK Ltd	2,899,764	-37,756	48,832,026	0.80%	31.03.2023	United Kingdom
Caisse de Depot et P	2,365,443	100,624	39,834,060	0.65%	31.12.2021	Canada
US Global Investors	2,208,650	0	37,193,666	0.61%	6.06.2023	United States
Dimensional Fund Adv	1,604,686	-241,880	27,022,912	0.44%	5.06.2023	United States
TRUSTEE OF HOST PLUS	663,204	-2,855	11,168,355	0.18%	25.05.2023	Australia
FIL Ltd	591,363	588,411	9,958,553	0.16%	30.04.2023	Bermuda



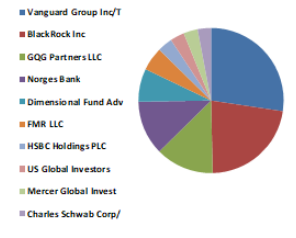
TCELL TI

TCELL TI - İlk 10 Yabancı Ortak	Pozisyon	Pozisyon Değişimi	Piyasa Değeri	Hisse Oranı	Bildirim Tarihi	Ülke
Imtis Holdings Sarl	435,600,000	0	7,335,504,066	19.80%	17.04.2023	Luxembourg
Citigroup Inc	195,629,088	109,000	3,294,393,872	8.89%	7.04.2023	United States
Vanguard Group Inc/T	46,700,443	133,979	786,435,467	2.12%	30.04.2023	United States
BlackRock Inc	35,924,297	184,182	604,965,167	1.63%	5.06.2023	United States
Norges Bank	27,625,607	23,136,137	465,215,226	1.26%	31.12.2022	Norway
Dimensional Fund Adv	9,258,123	-621,985	155,906,793	0.42%	5.06.2023	United States
Charles Schwab Corp/	8,309,667	0	139,934,794	0.38%	5.06.2023	United States
Government Pension I	7,534,440	-372,666	126,879,971	0.34%	31.03.2022	Japan
FMR LLC	5,787,717	586,055	97,465,155	0.26%	2.06.2023	United States
Nordea Bank Abp	4,582,799	10,394	77,174,336	0.21%	28.04.2023	Sweden



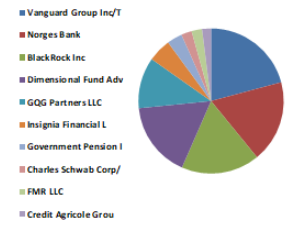
THYAO TI

THYAO TI - İlk 10 Yabancı Ortak	Pozisyon	Pozisyon Değişimi	Piyasa Değeri	Hisse Oranı	Bildirim Tarihi	Ülke
Vanguard Group Inc/T	21,473,412	36,504	361,612,261	1.56%	30.04.2023	United States
BlackRock Inc	17,584,153	-70,091	296,117,139	1.27%	5.06.2023	United States
GQG Partners LLC	10,147,490	1,376,829	170,883,733	0.74%	31.03.2023	United States
Norges Bank	9,545,022	-463,130	160,738,172	0.69%	31.12.2022	Norway
Dimensional Fund Adv	5,852,000	-324,761	98,547,681	0.42%	2.06.2023	United States
FMR LLC	4,079,511	69,793	68,698,966	0.30%	30.04.2023	United States
HSBC Holdings PLC	2,557,528	297,747	43,068,772	0.19%	2.06.2023	United Kingdom
US Global Investors	2,535,693	-10,000	42,701,071	0.18%	6.06.2023	United States
Mercer Global Invest	2,460,954	993,743	41,442,466	0.18%	31.05.2023	Ireland
Charles Schwab Corp/	2,357,088	0	39,693,362	0.17%	5.06.2023	United States



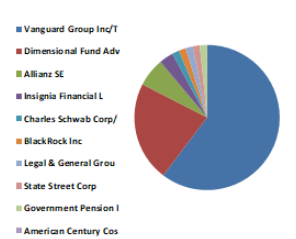
TUPRS TI

TUPRS TI - İlk 10 Yabancı Ortak	Pozisyon	Pozisyon Değişimi	Piyasa Değeri	Hisse Oranı	Bildirim Tarihi	Ülke
Vanguard Group Inc/T	34,319,934	314,685	577,947,694	1.78%	30.04.2023	United States
Norges Bank	30,040,885	8,042,476	505,888,508	1.56%	31.12.2022	Norway
BlackRock Inc	28,719,761	-58,722	483,640,780	1.49%	5.06.2023	United States
Dimensional Fund Adv	27,827,740	22,442,752	468,619,146	1.44%	5.06.2023	United States
GQG Partners LLC	18,641,721	12,525,191	313,926,584	0.97%	31.03.2023	United States
Insignia Financial L	8,475,771	57,674	142,731,985	0.44%	28.02.2023	Australia
Government Pension I	5,683,111	-424,046	95,703,590	0.29%	31.03.2022	Japan
Charles Schwab Corp/	3,934,271	0	66,253,124	0.20%	5.06.2023	United States
FMR LLC	3,928,960	-7,593,747	66,163,687	0.20%	30.04.2023	United States
Credit Agricole Grou	3,333,320	385,172	56,133,109	0.17%	6.06.2023	France



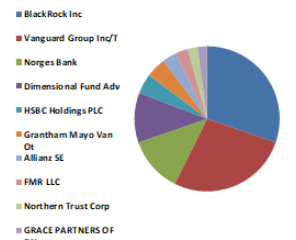
VAKBN TI

VAKBN TI - İlk 10 Yabancı Ortak	Pozisyon	Pozisyon Değişimi	Piyasa Değeri	Hisse Oranı	Bildirim Tarihi	Ülke
Vanguard Group Inc/T	37,677,512	-1,348,496	634,489,308	0.38%	30.04.2023	United States
Dimensional Fund Adv	13,884,427	3,035,694	233,813,753	0.14%	5.06.2023	United States
Allianz SE	3,722,553	3,722,553	62,687,793	0.04%	31.03.2023	Germany
Insignia Financial L	1,496,190	1,776	25,195,840	0.02%	28.02.2023	Australia
Charles Schwab Corp/	1,412,669	0	23,789,346	0.01%	5.06.2023	United States
BlackRock Inc	1,124,134	0	18,930,417	0.01%	28.02.2023	United States
Legal & General Grou	1,044,524	0	17,589,784	0.01%	28.04.2023	United Kingdom
State Street Corp	932,135	13,672	15,697,154	0.01%	5.06.2023	United States
Government Pension I	508,537	0	8,563,763	0.01%	31.03.2022	Japan
American Century Cos	454,080	0	7,646,707	0.00%	5.06.2023	United States



YKBNK TI

YKBNK TI - İlk 10 Yabancı Ortak	Pozisyon	Pozisyon Değişimi	Piyasa Değeri	Hisse Oranı	Bildirim Tarihi	Ülke
BlackRock Inc	119,667,453	1,100,027	2,015,199,927	1.42%	5.06.2023	United States
Vanguard Group Inc/T	107,434,962	-3,557,606	1,809,204,776	1.27%	30.04.2023	United States
Norges Bank	49,012,492	49,012,492	825,370,373	0.58%	31.12.2022	Norway
Dimensional Fund Adv	43,557,354	5,546,948	733,505,848	0.52%	5.06.2023	United States
HSBC Holdings PLC	17,974,911	-1,073	302,697,504	0.21%	2.06.2023	United Kingdom
Grantham Mayo Van Ot	17,967,220	9,659,840	302,567,988	0.21%	28.02.2023	United States
Allianz SE	12,924,491	1,728,939	217,648,430	0.15%	5.06.2023	Germany
FMR LLC	11,265,830	-28,494	189,716,579	0.13%	2.06.2023	United States
Northern Trust Corp	8,139,618	2,246,078	137,071,168	0.10%	31.03.2023	United States
GRACE PARTNERS OF DU	8,071,465	0	135,923,472	0.10%	5.06.2023	United States



Kaynak : Bloomberg

Yatırım Danışmanlığı ve Bireysel Portföy Yönetimi

Özlem ÜNAL Müdür			
Semih Can ÖZER Uzman	Gizem Tetik ARGİN Uzman	Semih ÖZER Uzman	Huzeyfe KARAKUŞ Uzman Yardımcısı
ytrdanismanligibpy@halkyatirim.com.tr 0 (216) 285 09 00			

Çekince : "Yatırım Danışmanlığı hizmeti; aracı kurumlar, portföy yönetim şirketleri, mevduat kabul etmeyen bankalar ile müşteri arasında imzalanacak Yatırım Danışmanlığı sözleşmesi çerçevesinde sunulmaktadır. Burada yer alan bilgi, yorum ve tavsiyeleri, kişilerin yerindelik testi ile belirlendiği risk seviyeleri dikkate alınarak, Halk Yatırım Yatırım Danışmanlığı ve Araştırma birimi nezdinde güvenilir olduğuna inanılan bilgi kaynaklarından yararlanarak hazırlanmakta ve kişiye özel sunulmaktadır. Verilen bu tavsiyeler mali durumunuz ile risk ve getiri tercihlerinize uygun olmayabilir. Bu nedenle, risk yapınıza uygun olmayan şekilde sadece burada yer alan bilgilere dayanılarak yatırım kararı verilmesi beklentilerinize uygun sonuçlar doğurmayabilir. Size özel olarak tahsis edilen Yatırım Danışmanınız ile irtibata geçmeniz ve mali durumunuz ve risk seviyelerinize uygun kararları birlikte almanız tavsiye edilir.

Veri ve grafikler güvenilirliğine inandığımız güvenilir kaynaklardan derlenmiş olup, yapılan yorumlar sadece HALK YATIRIM MENKUL DEĞERLER A.Ş. Yatırım Danışmanlığı'nın beklentilerini yansıtmaktadır. Bu bilgiler ışığında yapılan ve yapılacak olan ileriye dönük yatırımların sonuçlarından Şirketimiz hiçbir şekilde sorumlu tutulamaz. Ayrıca, Halk Yatırım Menkul Değerler A.Ş.'nin yazılı izni olmadıkça içeriği kısmen ya da tamamen üçüncü kişilerce hiç bir şekil ve ortamda yayınlanamaz, iktisap edilemez, alıntı yapılamaz, kullanılamaz. İleti, gönderilen kişiye özel ve münhasırdır. İlave olarak, bu raporun gönderildiği ve yukarıdaki açıklamalarımız doğrultusunda kullanıldığı ülkelerdeki yasal düzenlemelerden kaynaklı tüm talep ve dava haklarımız saklıdır.

Uyarı Notu: Bu e-posta'nın içerdiği bilgiler (ekleri dahil olmak üzere) gizlidir. Onayımız olmaksızın üçüncü kişilere açıklanamaz. Bu mesajın gönderilmek istendiği kişi değilseniz, lütfen mesajı sisteminizden derhal siliniz. Halk Yatırım Menkul Değerler A.Ş. bu mesajın içerdiği bilgilerin doğruluğu veya eksiksiz olduğu konusunda bir garanti vermemektedir. Bu nedenle bilgilerin ne şekilde olursa olsun, içeriğinden, iletilmesinden, alınmasından, saklanmasından sorumlu değildir. Bu mesajın içeriği yazarına ait olup, Halk Yatırım Menkul Değerler A.Ş.'nin görüşlerini içermeyebilir.

